



# PERJANJIAN PERKONGSIAN TRANS- PASIFIK (TPPA)

Oleh

YB. Dato' Sri Mustapa Mohamed  
1 Disember 2015

Dewan Serbaguna, Aras 1, Menara MITI


# Pendahuluan

- **APEC 2015 Manila, 16-19 Nov 2015 – TPP sebagai perjanjian perdagangan bebas terbesar**
- **Pemimpin-pemimpin dunia termasuk Russia, mengalukan TPP**
- **Proses WTO, DOHA Round, terlalu lama, 14 tahun masih tak ke mana**
- **Sidang Kemuncak ASEAN 2015 menumpu kepada langkah-langkah untuk mengurangkan halangan perdagangan dan pelaburan**
- **Malaysia - negara global, No.1 dalam Perbankan Islam, Syarikat-Syarikat kita dihormati, Petronas No.68 dalam Fortune 500**
- **Jangan terlalu takut kepada saingan kerana persaingan itu secara umumnya baik untuk negara, syarikat dan pengguna**

# QATAR DAHULU



- Qatar merdeka pada 3 September 1971.
- Dulu ekonomi Qatar bergantung kepada perikanan dan cari mutiara.



# QATAR SEKARANG



- Ekonomi terbuka
- Sekarang pendapatan per kapita antara tertinggi di dunia
- 20% penduduk tempatan & **80% pekerja asing**



- Kira-kira **2,000 profesional Malaysia**
- KDNK per kapita USD98,000

# EMIRIYAH ARAB BERSATU (UAE)



- Sejak merdeka pada tahun 1971 – ekonomi UAE mengalami transformasi radikal
- KDNK per kapita **USD45,000**



- Sumber ekonomi pelbagai, selain petroleum
- **5,000 profesional Malaysia**

# KETERBUKAAN CHINA



- Reformasi ekonomi China, bermula 1978 oleh Deng XiaoPing.
- China menjadi anggota WTO pada Disember 2001, perdagangan meningkat dengan ketara.
- Pertumbuhan ekonomi 9.5% setahun selama 20 tahun.
- Ekonomi kedua terbesar di dunia.
- FDI – US\$115 billion (2014)

China	1980	2014
Jumlah perdagangan	USD38 billion	<u>USD4,303 billion</u>
Pendapatan per kapita	USD200	USD6,803

# KETERBUKAAN CHINA

- Industri kenderaan terbesar di dunia.
- Jumlah pengeluaran kenderaan mencapai 23.7 juta pada 2014 (26% pengeluaran global), dahulunya dikuasai Amerika.
- Kesemua pengeluar-pengeluar kereta utama mempunyai kilang di China:
  1. Volkswagen
  2. Toyota
  3. GM
- Syarikat China terbesar ialah Geely No.4 dan Great Wall, No.5

# CHINA DAHULU





# CHINA SEKARANG



# NEGARA ASEAN & DASAR KETERBUKAAN



## Vietnam

- Kerajaan Vietnam mengamalkan pembaharuan ekonomi melalui dasar “Doi Moi” pada tahun 1986. Vietnam berjaya menikmati kadar pertumbuhan ekonomi yang memberangsangkan setinggi **8.6%** dari tahun 1991 hingga 1998.

## Myanmar

- Penamatan 49 tahun pemerintahan tentera di Myanmar kini membuka pasaran negara itu kepada pedagang dan pelaburan asing.

# SINGAPURA



- Tidak mempunyai sumber alam. Tiada minyak tetapi antara pengeluar *refined petroleum* terbesar.
- Pelabuhan No.2 paling sibuk di dunia.
- Kejayaan Singapura kerana perdagangan.



KDNK per kapita  
USD 56,286 lebih  
tinggi daripada A.S.  
USD54,629.

# Komuniti Ekonomi ASEAN (AEC)

- Tarif sifar
- Pengurangan Halangan Bukan Tarif
- Mobiliti Tenaga Mahir
- Penyeragaman Standard
- FDI 2014: US\$136 bilion
- ASEAN menarik kerana dasar keterbukaannya.
- Dasar Keterbukaan menimbulkan cabaran, industri besi dan keluli..

# DUNIA SEMAKIN GLOBAL...



- Aliran maklumat
- Pemakaian standard semakin relevan.
- Aliran Buruh - Rakyat Malaysia bekerja di luar negara
- Ketelusan dan tadbir urus, rating
- Hak asasi manusia.
- Perubahan lanskap ekonomi, pertanian, pembuatan, perkhimatan

# APEC / ASEAN / WTO

- APEC mempunyai 21 ekonomi, banyak negara ingin jadi ahli
- ASEAN 10 – beberapa negara sudah buat permohonan
- ASEAN Rakan Dialog semakin bertambah (Australia, Canada, EU, China, Korea Selatan, Rusia, US, India, Jepun, New Zealand)
- WTO: 161 ahli negara

# TETAPI GLOBALISASI ADA KOS



- Keterbukaan ada kesannya
  - Kemasukan pekerja asing – Contoh Qatar – 80% warga asing
  - Masalah sosial
  - Budaya asing, nilai asing
  - Agihan pendapatan dan jurang pendapatan
  - Tetapi tak boleh dihalang.

# PEMBANGUNAN MALAYSIA KERANA DASAR EKONOMI TERBUKA – PELABUHAN KLANG



## DAHULU 1900-1910



- Dibuka pada tahun 1901.
- Eksport utama: bijih timah dan getah.

## MASAKINI



- Pelabuhan ke-17 terbesar di dunia.
- Westports: 4,000 pekerja  
Northport: 2,500 pekerja.
- Penduduk sekarang kira-kira 1 Juta.



# PEMBANGUNAN LAPANGAN TERBANG



## LAPANGAN TERBANG SUBANG



- Dibuka pada tahun 1965
- 1997: 15 juta penumpang
- 2008: 307 ribu penumpang
- 2014: 1.3 juta penumpang

## KLIA




- KLIA dibuka: tahun 1998  
(Kapasiti 25 juta)
- KLIA 2 dibuka: tahun 2014  
(Kapasiti: 45 juta)

# DUNIA TANPA SEMPADAN



Setiap hari kira-kira 100,000 orang dari Johor berulang-alik ke Singapura untuk bekerja.



# PELABURAN ASING / PELABURAN MALAYSIA DI LUAR



- Peranan besar Pelaburan asing :
  - Peluang Pekerjaan, Eksport,
  - Kulim, Pulau Pinang, Johor, Lembah Klang
- Pelaburan kita di luar negara besar
- Kita diiktiraf sebagai pemain global dalam bidang pelaburan dan perdagangan
- Perlu keterbukaan untuk menggalakkan pelaburan dan perdagangan

# STOK PELABURAN ASING DI MALAYSIA (Q2 2015)



BIL.	NEGARA	JUMLAH
1	Singapura	RM94 bilion
2	Jepun	RM70 bilion
3	Amerika Syarikat	RM40 bilion

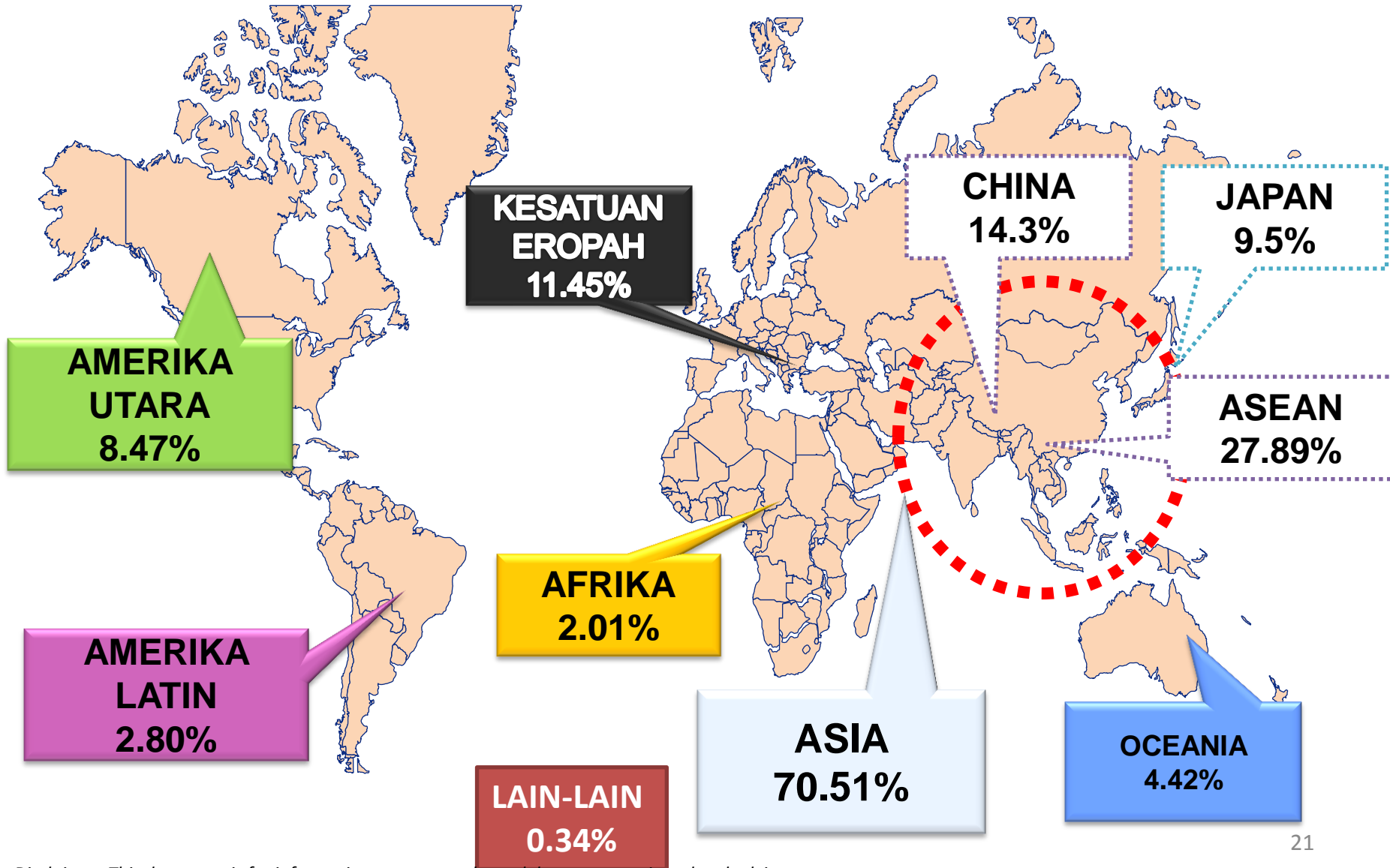
# KEBERGANTUNGAN KEPADA PERDAGANGAN (NISBAH JUMLAH DAGANGAN: KDNK)



Jumlah Dagangan Malaysia (2014): **RM1.45 trilion**

No	Negara	2014
1	Hong Kong	439%
2	Singapura	351%
4	UAE	186%
7	Vietnam	169%
<b>17</b>	<b>Malaysia</b>	<b>150%</b>
140	Indonesia	48%
149	China	41%
243	US	31%

# PERATUSAN PERDAGANGAN GLOBAL MALAYSIA 2014



# PIAWAIAN (STANDARD) ANTARABANGSA



- Piawaian alam sekitar.
- Kes Volkswagen – penipuan mengenai carbon emission
- Pengurusan Tertinggi berhenti dan Syarikat mengalami kerugian



# PIAWAIAN ANTARABANGSA



- 24 April 2013 – Kilang pakaian di Rana Plaza di Dhaka, Bangladesh runtuh.
- 1,100 nyawa terkorban dan 2,500 lagi cedera.
- Syarikat –Syarikat di Bangladesh terpaksa akur



Membekal kepada:

- Walmart
- Primark
- Benneton



# SETIAP DASAR / TINDAKAN ADA UNTUNG RUGI



# TUGAS KERAJAAN



- Dunia tidak sempurna – Kerajaan buat yang terbaik.
- Apa yang penting timbang buruk baik.
- Lihat secara objektif dan adil
- Dan secara keseluruhan, lebih banyak kebaikan dari keburukan.



# APA ITU PERJANJIAN PERDAGANGAN BEBAS (FTA)?

# APA ITU FTA?



## FREE TRADE AGREEMENT - PERJANJIAN PERDAGANGAN BEBAS

Satu perjanjian antara **dua negara atau lebih** di mana negara-negara ahli kepada perjanjian memberikan **layanan yang lebih baik kepada masing-masing berbanding negara bukan ahli**.

### MALAYSIA – AUSTRALIA FTA



Australia telah memansuhkan 100% tarif import ke atas barangan Malaysia. Perjanjian dilaksanakan bermula 1 Januari 2013.

### MALAYSIA – TURKEY FTA



Antaranya Turki mengurangkan duti import sebanyak 30% daripada kadar sedia ada ke atas minyak sawit mentah dan produk sawit Malaysia, bermula 1/8/2015.

# FTA YANG TELAH DILAKSANAKAN OLEH MALAYSIA



## ASEAN

- 1) ASEAN Free Trade Area (1992)
- 2) ASEAN-China (2004)
- 3) ASEAN- Korea (2006)
- 4) ASEAN-Japan (2008)
- 5) ASEAN-India (2009)
- 6) ASEAN-Australia-New Zealand (2009)

## DUA HALA

- 1) Jepun (2005)
- 2) Pakistan(2007)
- 3) New Zealand (2009)
- 4) Chile (2010)
- 5) India (2011)
- 6) Australia (2012)
- 7) Turki (1.8.2015)

# FTA TRADISIONAL vs. TPP



## FTA Tradisional

- Akses Pasaran
- Pelaburan
- Perkhidmatan
- Kerjasama Ekonomi
- Kerjasama Kastam
- Peraturan Tempasal & Teknikal Perdagangan

## Bidang Baru

- **Perolehan Kerajaan**
- **Hak Harta Intelek**
- **Alam Sekitar**
- **Buruh**
- **Syarikat Milik Kerajaan**

**TPP skop luas**

# TPP Dikritik

## 1. Hillary Clinton dan Donald Trump

- Bukan satu perjanjian bertaraf “gold standard”
- TPP tidak merangkumi kawalan terhadap manipulasi mata wang

## 2. Jane Kelsey

- ISDS
- Ruang dasar negara

## 3. Joseph Stiglitz

- TPP bukannya “free trade” sepertimana yang sepatutnya

## 4. Individu dan NGO Malaysia

- Bumiputera, Kenaikan harga ubat, Ruang Dasar...

- **Tetapi...kita perlukan keberanian demi masa depan negara.**
- **Perbezaan pendapat biasa, dan dihormati.**

# 12 NEGARA TPP



Singapura



Malaysia



Brunei D.S.



Viet Nam



Australia



Jepun



N. Zealand



Chile

## PERJANJIAN PERKONGSIAN TRANS-PASIFIK (TPPA)



Mexico



Peru



Amerika Syarikat



Kanada





# LATAR BELAKANG TPP

Bermula tahun 2005  
dengan Brunei,  
Chile, Singapura &  
New Zealand.

Mac 2010 –  
Amerika Syarikat,  
Australia, Peru &  
Viet Nam.

Oktober 2010 -  
Malaysia

2012 – Mexico &  
Kanada

2013 – Jepun

**12 negara mempunyai 800 juta penduduk menyumbang 40% pengeluaran dunia.**

# PROSES RUNDINGAN



**Pegawai - MITI dan 15 agensi  
serta kementerian**

**Input dari Pihak  
Berkepentingan**

**Jemaah Menteri**

**Menteri TPP**

**Ketua Kerajaan TPP**

# PERTEMUAN DENGAN PIHAK BERKEPENTINGAN (STAKEHOLDERS)



- 1. 1 Ogos 2013 – Town Hall Pertama – TPP Open Day**
- 2. Mac 2014 Open Day**
- 3. Hari ini Town Hall 2015**
- 4. Sesi Penerangan Terbuka di Kelantan, Kedah, Selangor, dan PWTC**
- 5. Tanya Gomen**
- 6. Sesi Soal Jawab: Interview di TV**
- 7. 30 .11. 2015 Pertemuan kali ke-15 dengan TPP Caucus**

# STATUS RUNDINGAN TPPA



Rundingan selesai di Atlanta pada 5 Oktober 2015, Selepas 5 tahun.

Teks perjanjian **didedahkan** kepada umum pada 5 November 2015.

Akan dibentangkan di Parlimen bersama dua kajian impak. Parlimen akan bahas dan buat keputusan untuk tandatangan **akhir Januari 2016**.

Ratifikasi **dalam masa 2 tahun** selepas ditandatangani.

# **AKSES PASARAN**

# FAEDAH AKSES PASARAN: 4 PASARAN FTA BAHARU



# Kanada

## Import Utama Malaysia

No.	Product	%
1.	Chemical & products	36.5%
2.	E&E products	13.5%
3.	Other Agriculture	12.3%
4.	Crude Petroleum	10.5%
5.	Machinery & parts	6.8%

## Eksport Utama Malaysia

No.	Product	%
1.	E&E Products	38.2%
2.	Wood Products	10.5%
3.	Rubber Products	10.5%
4.	Chemicals & products	6.1%
5.	Manufactures of Metal	5.1%

## IMPORTS vs. EXPORTS 2014



**Total Trade: US\$1.73 bilion**

# Mexico

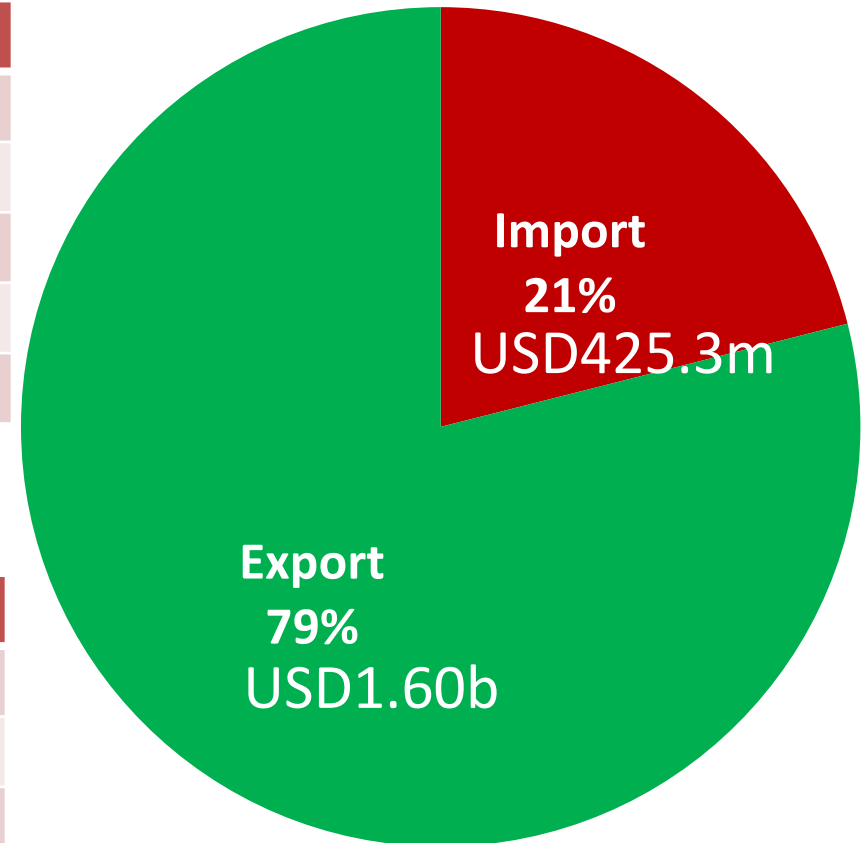
## Import Utama Malaysia

No.	Product	%
1.	E&E Products	51.4%
2.	Transport Equipment	13.3%
3.	Petroleum Products	9.7%
4.	Machinery & Parts	4.2%
5.	Chemicals & Products	3.7%

## Eksport Utama Malaysia

No.	Product	%
1.	E&E Products	72.0%
2.	Processed Food	4.3%
3.	Manufactures of Metal	3.7%
4.	Chemicals & Products	2.8%
5.	Machinery & Parts	2.1%

## IMPORTS vs. EXPORTS 2014



**Total Trade US\$2 bilion**



# Peru

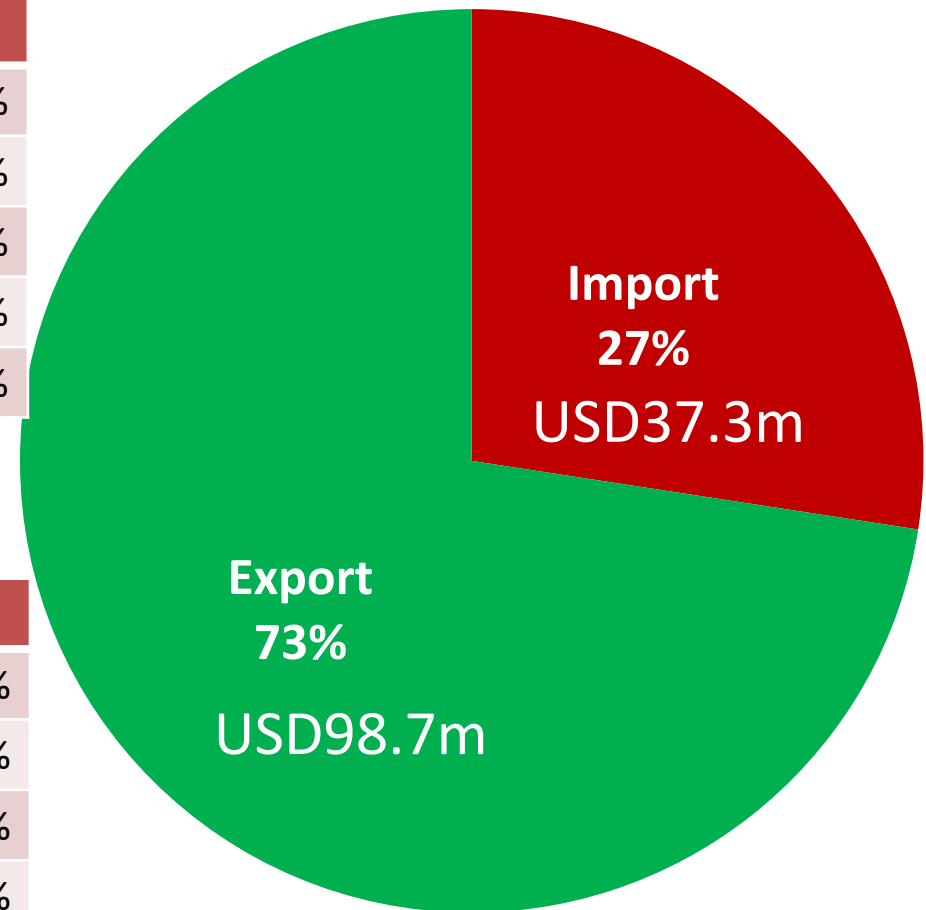
## Import Utama Malaysia

No.	Product	%
1.	Manufactures of Metal	29.2%
2.	Metalliferous ores & metal scrap	20.3%
3.	Other agricultures	17.4%
4.	Crude Fertilizers & Minerals	14.9%
5.	Chemicals & products	8.5%

## Eksport Utama Malaysia

No.	Product	%
1.	E&E Products	39.6%
2.	Rubber Products	12.7%
3.	Textiles, Clothing & Footwear	9.1%
4.	Wood Products	6.3%
5.	Chemicals & products	6.3%

## IMPORTS vs. EXPORTS 2014



**Total Trade US\$ 136 million**

# USA

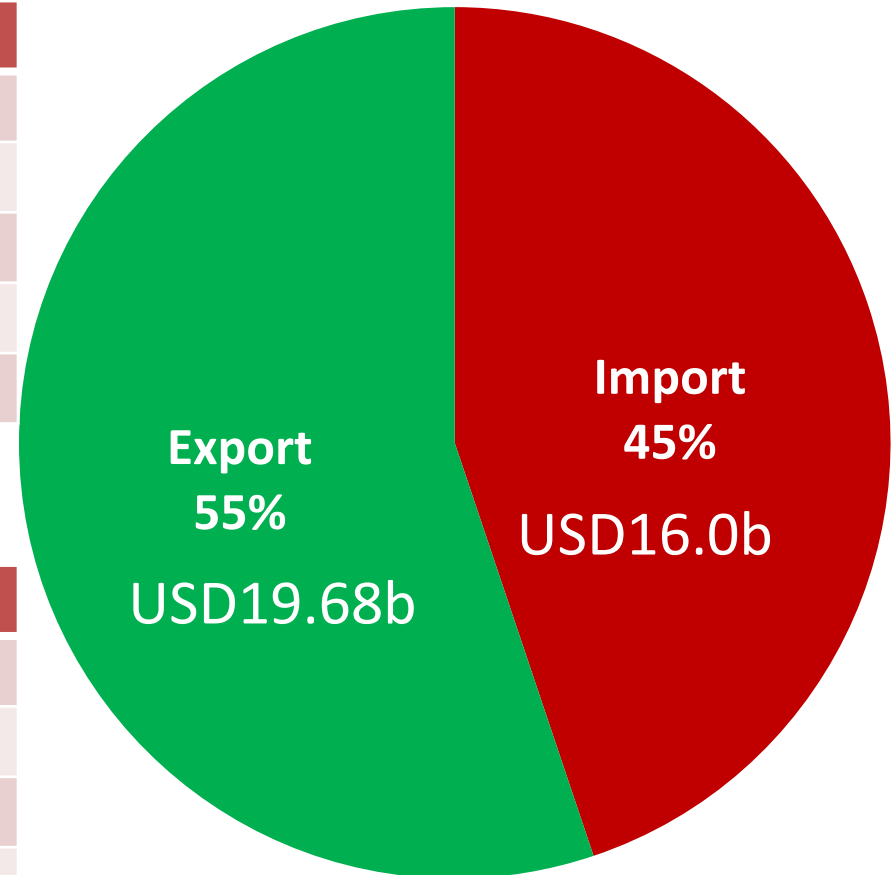
## Import Utama Malaysia

No.	Product	%
1.	E&E Products	43.7%
2.	Machinery & parts	10.6%
3.	Transport equipment	10.0%
4.	Chemicals & products	9.0%
5.	Optical & Scientific equipment	6.0%

## Eksport Utama Malaysia

No.	Product	%
1.	E&E Products	56.6%
2.	Rubber Products	6.3%
3.	Optical & Scientific Equipment	5.8%
4.	Palm Oil	3.9%
5.	Chemicals & products	3.7%

## IMPORTS vs. EXPORTS 2014



**Total Trade US\$35.7 billion**

# FAEDAH AKSES PASARAN – EKSPORT UTAMA



PRODUK	NEGARA	DUTI IMPORT SEDIAADA (SEBELUM TPP)	% PEMANSUHAN DUTI (Kuatkuasa TPP)	NILAI EKSPORT 2014 (USD JUTA)
Electrical & Electronic Products	US	3-5%	99.8	11,138.0
	Canada	5-11%	100	308.2
	Mexico	5-15%	88.5	1,148.7
	Peru	9%	64.3	39.0
Rubber Products	US	2.4-14%	97.2	1,238.2
	Canada	5-15.5%	92.5	84.6
	Peru	9%	92.3	8.5
Palm Oil	Canada	11%	100	17.9
	Mexico	4%	75.4	2.2
	Peru	9%	100	1.5
Transport Equipment	US	5%	83.5	292.9
	Mexico	5-15%	79.7	20.5
Wood Products including Plywood	Japan	6-10%	50% reduction of import duty at EIF	1,103.4

*Disclaimer: This document is for information purposes only, and does not constitute legal advice.*

# ANALISIS SEKTOR PEMBUATAN

**'Driving Transformation, Powering Growth'**

# Sektor Elektrik & Elektronik (E&E)

Negara	Kadar Duti Sekarang (%)	Pemansuhan Duti Import Selepas TPP
		Serta Merta (%)
Kanada	0-9.5	100
Mexico	0-20	82.1
Peru	0-9	92.8
Amerika Syarikat	0-15	99.8

- E&E merupakan eksport utama Malaysia.
- Pada tahun 2015, jumlah eksport E&E ke pasaran TPP mewakili 38.95 (RM131.1 bilion) daripada eksport keseluruhan.
- Pengurangan/penghapusan duti import ke atas komponen E&E dan barang separuh siap (*intermediate imports*) akan menyumbang ke arah pengurangan kos pengeluaran produk E&E.

# Sektor Petrokimia, Produk Kimia dan Plastik

Negara	Kadar Duti Sekarang (%)	Pemansuhan Duti Import (Selepas TPP)
		Serta Merta (%)
Kanada	0-15.5	100
Mexico	0-30	89.1
Peru	9	99.4
Amerika Syarikat	0-12.6	92.7

- Nilai eksport Malaysia ke pasaran TPP pada tahun 2014 adalah:
  - Bahan Kimia dan Produk Kimia: RM13.7 bilion
  - Produk Petroleum: RM36.4 bilion
  - Produk Plastik: RM5.9 bilion
- Melalui TPP, eksport Malaysia dijangka akan meningkat ke Amerika Syarikat, Mexico dan Kanada.
- Malaysia akan memansuhkan duti import bagi produk sensitif seperti polymers dan resins dalam masa 5 tahun. Dijangka peningkatan import produk kimia dan petro-kimia dari A.S. - RM4.7 bilion diimport dari A.S. pada tahun 2014.

# Produk Sawit

Negara	Kadar Duti Sekarang (%)	Pemansuhan Duti Import (Selepas TPP)
		Serta Merta (%)
Kanada	0-11	100
Mexico	3-5	75.4
Peru	9	100
Amerika Syarikat	6	100

- **Malaysia mengeksport RM48.3 bilion produk sawit ke seluruh dunia pada tahun 2014. Dari jumlah tersebut, RM7.5 bilion (15.5%) dieksport ke pasaran TPP.**
- **Melalui TPP, Malaysia menjangkakan perluasan pasaran produk sawit.**
- **Malaysia masih mengekalkan dasar untuk mengenakan duti eksport ke atas minyak sawit dan produk yang berkaitan.**

# Tekstil

Negara	Kadar Duti Sekarang %	Pemansuhan Duti Import Selepas TPP
		Serta Merta (%)
Kanada	4.5-18	86.82
Mexico	5-30	27.57
Peru	9-17	13.25
Amerika Syarikat	0.5-32	72.9

- **Malaysia mengeksport sejumlah RM5.1 billion ke negara TPP, mewakili 43.9% daripada jumlah eksport pada tahun 2014.**
- **Penghapusan duti import serta merta oleh Amerika Syarikat. Pasaran negara tersebut mewakili 36.4% daripada jumlah eksport Malaysia.**
- **Dua produk eksport utama Malaysia (*men's and women's shirts*) diberikan penghapusan duti import serta merta oleh Amerika Syarikat.**



# Industri Automotif & Alat Ganti

Negara	Kadar Duti Sedia Ada (%)	Pemansuhan Duti Import (Selepas TPP)
		Serta Merta (%)
Kanada	0-13	83.6
Mexico	0-50	79.7
Peru	0-9	95.4
Amerika Syarikat	0-25	83.5
<b>Malaysia*</b>	0-50	29.1

- Eksport alat ganti dan komponen automotif dijangka meningkat melalui TPP khususnya ke Amerika Syarikat dan Mexico.
- Walaupun kenderaan import dari Amerika Syarikat dan Kanada tidak akan dikenakan had kuantiti apabila TPP berkuat kuasa kelak, impaknya dijangka minimum kerana sumber import utama Malaysia ialah dari negara ASEAN, Jepun dan Korea.

# Produk Berasaskan Kayu

Negara	Kadar Duti Sedia Ada	Pemansuhan Duti Import (Selepas TPP)
	(%)	Serta Merta (%)
Kanada	2.5-9.5	100
Mexico	5-15	63.1
Peru	9	78.2
Amerika Syarikat	3.2-10.7	100
Japan	2-10	97

- Eksport produk kayu ke negara TPP berjumlah RM9.9 bilion (53.8% daripada jumlah eksport negara ke pasaran global).
- TPP memberi kelebihan untuk Malaysia bersaing dengan negara serantau seperti Indonesia dan Vietnam untuk pasaran Jepun, Mexico, Kanada dan Amerika Syarikat.

# Produk Jentera & Alat Ganti (M&E)

Negara	Kadar Duti Sedia Ada (%)	Pemansuhan Duti Import (Selepas TPP)
		Serta Merta (%)
Canada	2-9.5	100
Mexico	5-20	86.4
Peru	0-17	96.3
Amerika Syarikat	1.0-9.9	91.6

- **Negara-negara TPP merupakan destinasi eksport utama - 93.6% (RM28 billion) daripada jumah eksport global.**
- **TPP mewujudkan sumber import alternatif yang lebih murah bagi perkakasan mesin dan peralatan pembinaan daripada Jepun dan Amerika Syarikat.**

# Produk Berasaskan Getah

Negara	Kadar Duti Sedia Ada (%)	Pemansuhan Duti Import (Selepas TPP)
		Serta Merta (%)
Kanada	4.5-15.5	92.5
Mexico	5-15	80.9
Peru	9	92.3
Amerika Syarikat	1.9-14	97.2

- **Malaysia merupakan pengeksport terbesar produk berasaskan getah, khususnya sarung tangan getah ke Amerika Syarikat dan Kanada.**
- **Melalui pengurangan/penghapusan duti import dalam TPP, Malaysia dijangka mengambil alih syer pasaran produk getah buatan China yang merupakan pengeksport terbesar di Mexico dan Peru pada masa ini.**

# Sektor Pertanian

# Beras

- Import beras dari negara TPP : **29.1%** (2014)
  - Vietnam 29%
  - Australia 0.06%
  - Amerika Syarikat 0.05%
  - Jepun 0.005%
- Kebanyakan **import berasal dari negara bukan TPP** seperti Thailand, Pakistan, Cambodia, dan India.

# Beras

- Sistem pengimportan dan pengedaran beras di Malaysia boleh diteruskan.

*Footnote 4, Chapter 2 - Article 2.11 : Import and Export Restrictions  
“...This paragraph shall not apply to the importation or distribution of rice and paddy in Malaysia.”*

- Tidak menjadi ancaman beras A.S. ke atas beras tempatan. Ini kerana:
  - **beras A.S. bukan pilihan utama pengguna tempatan;**
  - Harga jualan beras A.S. antara **RM3.9 – RM9 sekilogram**, manakala harga jualan beras tempatan antara **RM1.65 – RM2.60 sekilogram.**

# SYARIKAT MALAYSIA DI NEGARA TPP



UEM Sunrise dalam bidang pembangunan hartanah di Australia (22 Okt 2015).

## PETRONAS JANA PROJEK WAWASAN JAUH

» Perkukuh kedudukan dalam industri masa depan

Oleh A Jali Hamid dan Mustapha Kamil Mohd Janor

**P**ETRONAS menyandarkan tiga projek mega berwawasan jauh dalam industri minyak dan gas (O&G) untuk mengukuhkan kedudukannya dalam jangka panjang sebagai syarikat multinasional O&G bersepadu. Projek berkenaan adalah projek gas asli cecair (LNG) Pacific NorthWest di Kanada ber-

nilai AS\$36 bilion; projek Pembangunan Bersepadu Penapisan dan Petrokimia (RAPID) di Pengerang, Johor bernilai RM60 bilion; dan projek kemudahan LNG terapan PFLNG1 (AS\$1.9 bilion) dan PFLNG2 (AS\$2.6 bilion). Presiden dan Ketua Pegawai Eksekutif Kumpulan, Datuk Wan Zulkiflee Wan Ariffin, berkata projek LNG Kanada adalah projek berdaya maju yang dijana pelaburan tepat serta bersifat jangka panjang untuk syarikat berdasarkan kedudukannya sebagai peserta LNG ketiga terbesar dunia.

**Miliki sumber besar** Katanya, kedudukan jangka panjang bergasi minyak negara itu akan dikukuhkan lagi sebagai syarikat multinasional O&G bersepadu menerusi dua projek mega - RAPID Pengerang serta kemudahan PFLNG1 dan PFLNG2 yang kini dalam pembinaan di Korea Selatan.

"Ini adalah projek yang tepat untuk PETRONAS. Memang terdapatnya 'suara-suara kurang menyenangkan', namun secara jangka panjang kami kini memiliki sumber yang besar. Kami kini peserta yang besar dalam LNG, dan kami berjaya menajam kedudukan kami di pasaran," kata Wan Zul

kepada *Business Times* dalam satu temu bual eksklusif di Kuala Lumpur, baru-baru ini. "PETRONAS kini adalah antara pengeluar utama LNG dunia. Kami yang ketiga ketika ini. Kami juga ada tapak pengeluaran (LNG) di Bintulu, Mesir dan Australia. "Kami adalah peserta yang kukuh di pasaran Timur Jauh. Di Jepun sahaja, kami ada 18 pelanggan. Kami juga ada pelanggan di Korea Selatan, Taiwan dan China. Maka, penting untuk kami mengekalkan kedudukan ini untuk menjadi peserta yang menerajui pasaran LNG global LNG pada masa depan."

PETRONAS kini memiliki 62 peratus dalam saham projek Pacific NorthWest LNG di Kanada, yang mana beberapa akhir-akhir negara itu cuba mewujudkan kontroversi dengan menonjolkan rekod keselamatan PETRONAS dan isu berkaitan.

Wan Zul mengakui terdapat beberapa keraguan diterima daripada rakyat Kanada. "Dari segi keselamatan, seperti mana syarikat O&G, kami turut melaksanakan audit. Audit ini dilaksanakan pada tahun 2013. Bagi sebarang penemuan, kami akan ambil tindakan untuk menyelesaikannya. Pada pendapat saya apa

yang mereka terbitkan adalah hasil daripada audit terbahit. Kami ada membuat audit dan ia adalah usaha yang berterusan.

**Projek mula menjelang suku pertama 2016** "Kami sudah menjelaskan kedudukan kami kepada Kerajaan Kanada dan juga kepada pemerintahan wilayah British Columbia, mereka memabami sepenuhnya situasi itu. Kami sangat telus. Kami percaya tiada apa yang perlu disembunyikan."

Wan Zul berkata, terdapat satu syarat yang masih tergantung iaitu kelulusan alam sekitar.

"Sebaik sahaja kami memperoleh kelulusan, usaha sama ini akan diteruskan dengan pelaksanaan projek. Ia bukan usaha PETRONAS secara berseorangan. Kami berharap dapat memulakannya menjelang suku pertama 2016."

Wan Zul berkata, RAPID Pengerang juga dalam laluan yang tepat dengan 11 peratus siap, iaitu hanya satu peratus di belakang jahal. "Ia adalah projek mega. Cabarannya sangat besar. Mungkin kemuncak bagi pembangunannya adalah sekitar tahun 2017 yang mana kita akan menerima 55,000 pekerja di tapak terbahit. © *Bisnes 82*



"PETRONAS kini adalah antara pengeluar utama LNG dunia. Kami yang ketiga ketika ini. Kami juga ada tapak pengeluaran (LNG) di Bintulu, Mesir dan Australia. Kami adalah peserta yang kukuh di pasaran Timur Jauh. Di Jepun sahaja, kami ada 18 pelanggan. Kami juga ada pelanggan di Korea Selatan, Taiwan dan China. Maka, penting untuk kami mengekalkan kedudukan ini untuk menjadi peserta yang menerajui pasaran LNG global LNG pada masa depan"

Wan Zulkiflee Wan Ariffin, Presiden dan Ketua Pegawai Eksekutif Kumpulan PETRONAS

Petronas dalam bidang gas & petroleum di Kanada.



# SYARIKAT MALAYSIA HEBAT DI LUAR NEGARA



1. Syarikat Malaysia terkemuka – PETRONAS, Khazanah, Maybank, CIMB, Axiata dan UEM.
2. Membina lebuhraya terpanjang di Indonesia (Lebuhraya Cikopo-Palimanan sepanjang 116km).
3. Projek hartanah UEM di Melbourne.
4. Kalau kita mahu melabur di luar negara, pasaran kita juga perlu dibuka untuk syarikat asing.

# SYARIKAT MALAYSIA DI NEGARA TPP



BERJAYA



KHAZANAH  
NASIONAL

UMW



SINCE 1955



# PKS MALAYSIA DI NEGARA TPP



# PIAWAIAN (STANDARD) TPP



- TPP bukan sekadar akses pasaran, tetapi juga melibatkan standard yang lebih tinggi, antaranya:
  - Ketelusan (transparency).
  - Anti korupsi.
  - Hak asasi manusia.
  - Permedagangan orang.
  - Pemeliharaan alam sekitar.



Contoh:  
Penerokaan cerun  
di Cameron  
Highlands.



# KEBIMBANGAN & KRITIKAN TERHADAP TPP

# 1. BUMIPUTERA



Keperluan Bumiputera terpelihara.

- 30% diperuntukkan untuk kontraktor Bumiputera (Sektor Pembinaan).
- Pembekal dan pengeluar Bumiputera akan terus menikmati keutamaan harga bagi barangan dan perkhidmatan.
- Syarikat Hak Milik Kerajaan (SOEs):
  - Keutamaan kepada Bumiputera (termasuk PKS) sehingga 40% peruntukan pembelian tahunan.

# CONTOH 1: Perolehan Kerajaan



## 1) Tempoh transisi **thresholds** selepas dilaksanakan

Seksyen A (Entiti Kerajaan Pusat)	Threshold Permulaan	Landing Threshold	Tempoh Transisi (Tahun)
Barangan	SDR1.5 Juta (RM7.5 Juta)	SDR130,000 (RM650,000)	7
Perkhidmatan	SDR 2 million (RM10 Juta)	SDR130,000 (RM650,000)	9
Perkhidmatan Pembinaan	SDR63 million (RM315 Juta)	SDR14 million (RM70 Juta)	20

# Contoh 2: PETRONAS



## Pembelian Operasi Domestik

- 40% (kumulatif) daripada bajet tahunan diberi kepada Bumiputera, IKS, Sabah dan Sarawak bagi aktiviti hiliran (*downstream*).
- Manakala bagi aktiviti hulu (*upstream*), 70% akan dikurangkan kepada 40% dalam tempoh 5 tahun.
- 12 sektor yang terbuka bawah TPPA – di mana sektor tersebut telah wujudnya penyertaan syarikat asing yang banyak



## 2. UBAT-UBATAN



- Undang-undang Malaysia memperuntukkan perlindungan paten selama 20 tahun dan **ini kekal di bawah Perjanjian TPP**, konsisten dengan persetujuan WTO.
- Tempoh perlindungan paten hanya akan dilanjutkan sekiranya berlaku kelewatan tanpa sebab-sebab menasabah.
- Amalan sedia ada kelulusan pemasaran mengambil masa **kurang dari 245 hari**.
- Tidak ada kelewatan memproses paten maka **paten kekal 20 tahun**.

## 2. UBAT-UBATAN (samb.)



### Ubat-ubatan biologik (bukan kimia)

- Syarikat farmaseutikal boleh mendaftarkan data ujian ubatan untuk mendapat perlindungan selama 5 tahun menerusi proses perlindungan data farmaseutikal yang telah berkuatkuasa semenjak tahun 2011.
- Kerajaan bersetuju untuk memberi tempoh perlindungan yang sama bagi produk ubatan biologik.

### 3. ISDS



- **ISDS bukan sesuatu yang baru** kepada Malaysia. Sehingga kini, negara telah menandatangani 74 perjanjian pelaburan dua hala dan 8 FTA yang mengandungi mekanisme ISDS.
- **ISDS tidak menyekat** hak Kerajaan untuk mengawal selia.
- TPP mengesahkan hak kerajaan untuk, antara lainnya melindungi perkara-perkara berkaitan kesihatan awam, keselamatan dan alam sekitar.



### 3. ISDS (samb.)

- ISDS juga bertujuan melindungi pelabur-pelabur kita di negara-negara yang mempunyai perjanjian pelaburan dengan Malaysia.
- Sehingga kini 2 syarikat asing telah menyaman kerajaan Malaysia.

1

Philippe Gruslin vs.  
Kerajaan Malaysia  
(Keputusan tribunal 27  
Nov 2000)

2

Malaysian Historical  
Salvors Sdn Bhd vs  
Kerajaan Malaysia.  
(Keputusan tribunal 17  
Mei 2007)



## 3. ISDS (samb.)

- 2 syarikat Malaysia telah saman Kerajaan luar negara.

1

MTD vs Kerajaan Chile  
(Keputusan tribunal 21  
Mei 2004)

2

Telekom vs Kerajaan  
Ghana (Keputusan  
tribunal 18 Oktober  
2004)

## 4. PENAMBAHBAIKAN DALAM ISDS



- Mewajibkan **proses konsultasi** dan rundingan sebelum dibincangkan di tribunal.
- Definisi peruntukan dalam TPP ditentukan oleh negara ahli TPP dan ini terpakai.
- Hak kerajaan melindungi kesihatan awam dan keselamatan.

# 5. KEBANJIRAN PEKERJA ASING



- TPPA mempertingkatkan kebajikan buruh.
- TPPA **tidak akan mengubah dasar** mengenai kemasukan pekerja asing.
- Pekerja mahir boleh bekerja di Malaysia tertakluk kepada syarat-syarat domestik.



## 6. IKS



- Di bawah FTA sedia ada, duti import ke atas >90% produk masuk ke Malaysia telah dimansuhkan.
- TPP memberi **kesan yang kecil** kepada PKS kerana hakikatnya pasaran kita sudahpun terbuka.
- **Faedah:**
  - » Peluang akses pasaran.
  - » Rangkaian PKS TPP.
  - » Pembangunan kapasiti.
  - » Bahan mentah dari negara TPP.



# 7. PENJAJAHAN SEMULA



- Pelaburan Malaysia di luar negara yang berjumlah kira-kira **RM601.6 bilion**, melebihi pelaburan asing di negara kita sebanyak **RM500.2 bilion (Q3 2015)**.
- Kehadiran syarikat dan profesional Malaysia di luar negara bukan bermakna kita menjajah negara-negara tersebut.
- **Amerika, Jepun , Singapura sudah berada di Malaysia**
- **Tidak bermakna kita abaikan ASEAN, CHINA, Jepun (Dasar Pandang ke Timur).**

## 8. HALAL

- **Malaysia kekal menguatkuasakan pensijilan halal.**

*“Article 7.3 (2) Nothing in this Chapter prevents a Party from adopting or maintaining halal requirements for food and food products in accordance with Islamic law.”*

# **JIKA MALAYSIA TIDAK MENYERTAI TPP?**

# JIKA MALAYSIA TIDAK MENYERTAI TPP



- **Kurang menarik** sebagai destinasi pelaburan.
- **Penyertaan di kemudian hari terpaksa menerima segala kandungan perjanjian yang telah ditetapkan.**
- **Tidak dapat pengecualian dan fleksibiliti** untuk mempertahankan kepentingan negara (halal, dasar bumiputera, kesediaan pasaran melalui tempoh transisi...).
- **Lebih banyak negara menyertainya**

# JIKA MALAYSIA TIDAK MENYERTAI TPP



- Syarikat Malaysia  **mungkin berpindah operasi ke luar negara.**
- **Persaingan lebih sengit dari Vietnam dan Singapura** dalam menarik pelaburan asing
- Pelabur dan Pedagang ada pilihan
- Pelaburan Malaysia diluar negara – Petronas di Kanada

# RINGKASAN PENDIRIAN MALAYSIA



- TPP dirundingkan **atas terma Malaysia**, Perlembagaan dan dasar utama
- Memastikan **agenda Bumiputra** dan hak kerajaan negeri tidak terjejas.
- Kedudukan Islam **tidak tergugat**.
- Ada buruk ada baik, tetapi kebaikan melebihi keburukan – Cost Benefit Analysis.
- Tidak menyertai TPP Bukan bermakna Malaysia akan gagal, tetapi kurang kompetitif

# Langkah Seterusnya

- Satu lagi townhall bulan Januari
- Taklimat penuh kepada semua Ahli Parlimen Kerajaan, Pembangkang - Januari 2016
- Ke Parlimen hujung Januari 2016.



# Terima kasih



Menara MITI  
No.7, Jalan Sultan Haji Ahmad Shah,  
50480 KUALA LUMPUR  
Email: [webmiti@miti.gov.my](mailto:webmiti@miti.gov.my) | Website: [www.miti.gov.my](http://www.miti.gov.my)